

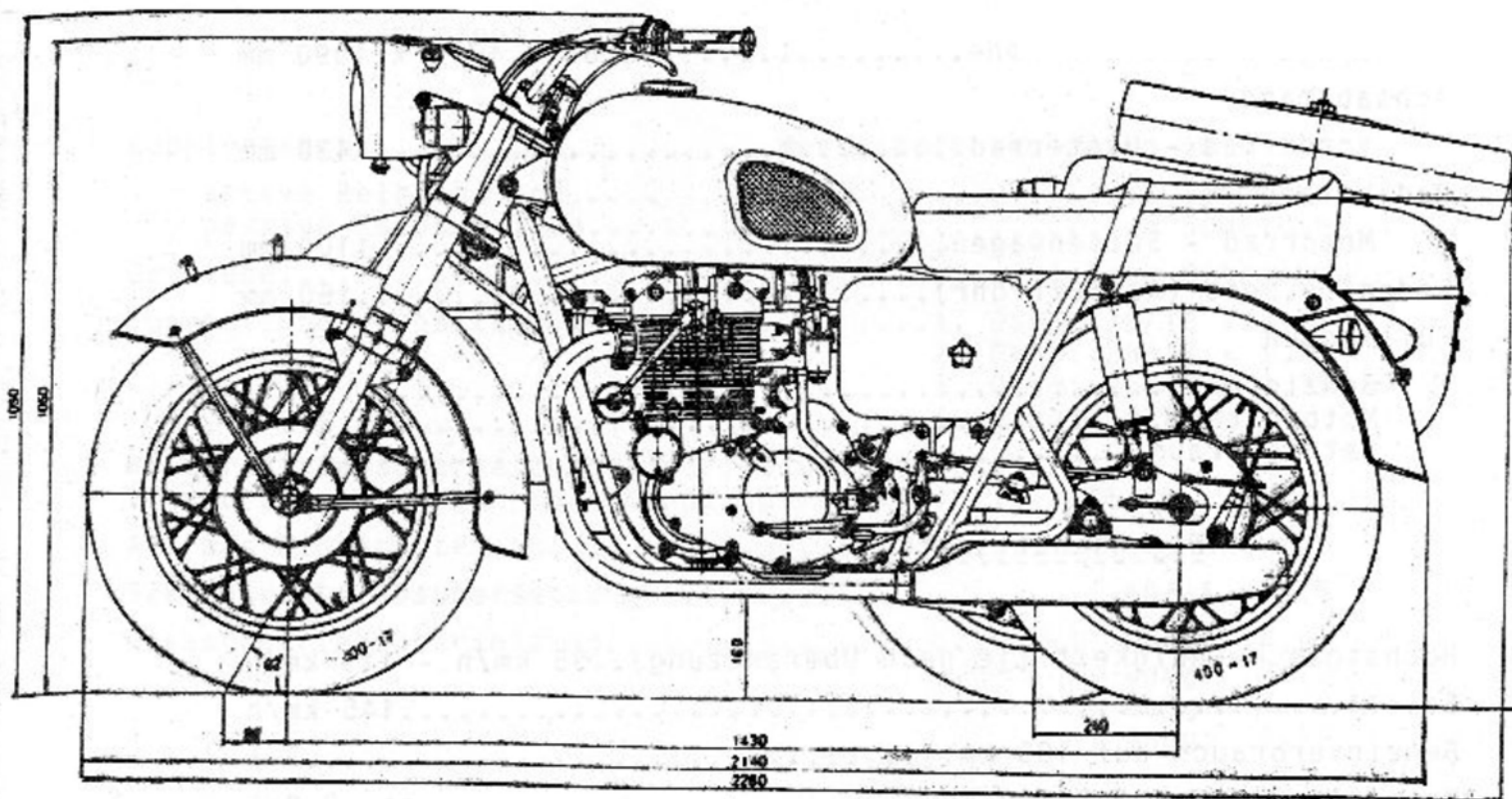
东海

DONGHAI

CHINA FAHRZEUGVERTRIEBS GMBH

Donghai GmbH · Friedrich-Ebert-Str.63 · D-6090 Rüsselsheim

Friedrich-Ebert-Str.63
D-6090 RÜSSELSHEIM
Tel.: 06142/64338



DONGHAI SM 750

Allgemeine Zahlen

Fabrikat, Modell.....	Donghai SM 750
Art.....	3 Räder (geneigt), Hinterradantrieb
Zulässige Zuladung (einschl. Fahrer u. 2 Personen).....	300 kg
Leermasse (einschl. Brennstoff, Schmieröl, Ersatzrad, Bordwerkzeug).....	400 kg
Lastverteilung des Leerfahrzeugs	
Vorderrad.....	122 kg
Hinterrad.....	191 kg
Seitenrad.....	87 kg
Lastverteilung des vollbeladenen Fahrzeugs	
Vorderrad.....	159 kg
Hinterrad.....	352 kg
Seitenrad.....	189 kg
Ausdehnungen	
Länge X Breite X Höhe.....	2280 X 1710 X 1090 mm
Achsabstand	
Vorderrad - Hinterrad.....	1430 mm
Radabstand	
Motorrad - Seitenwagen.....	1100 mm
Bodenfreiheit (Auspuffrohr).....	160 mm
Füllmengen	
Benzintank.....	25 l
Motorölraum.....	3,5 l
Getrieberaum.....	3 l

Eigenschaftsdaten

Höchstgeschwindigkeit (je nach Übersetzung).....	95 km/h - 119 km/h
Solo.....	145 km/h
Benzinverbrauch auf 100 km.....	7 l
Motorölverbrauch auf 100 km.....	ca. 0,2 l
Aktionsradius.....	400 km
Bremsweg (bei 30 km/h).....	9 m
Mindestwenderadius	
Rechtskurve (Hinterradspur).....	1500 mm
Linkskurve (Seitenradspur).....	2960 mm
Steigfähigkeit (voll beladen).....	12°

Motor

Art.....	2-Zylinder, viertakt, luftgekühlt
Art des Verbrennungsraums.....	halbkugelförmig
Ventilanordnung.....	72°-V-Modell im Zylinderkopf
Zylinderbohrung.....	78 mm
Hub.....	78 mm
Hubraum.....	746 cm ³
Verdichtungsverhältnis.....	7 : 1
Maximale Leistung.....	26 PS bei 4500 U/min
Maximaler Drehmoment.....	5 kgm bei 3800 U/min
Brennstoff.....	Super-Benzin
Schmieröl.....	20W20 oder SAE-30
Zündung.....	Batteriezündung
Zündkerze.....	4 C5 (Bosch W5D)
Motorleermasse.....	76 kg

Antriebssystem

Kupplungstyp.....	Mehrscheibenkupplung im-Ölbad
aktive Reibscheiben.....	5 Scheiben
passive Reibscheiben.....	6 Scheiben
Getriebe.....	4-Gang-Getriebe
Übersetzungsverhältnis.....	1. Gang: 32/12 = 2,67 2. Gang: 28/16 = 1,75 3. Gang: 25/19 = 1,32 4. Gang: 22/22 = 1
Primärantriebsübersetzung (Antriebsübersetzung Kurbelwellenzahnrad - Kupplungszahnrad).....	76/36 = 2,235
Art des Hinterantriebs.....	Kettenantrieb
Sekundärantriebsübersetzung.....	40/16 = 2,5
Gesamtantriebsübersetzung.....	1. Gang: 14,92 2. Gang: 9,78 3. Gang: 7,38 4. Gang: 5,59

Fahrwerk

Fahrgestell.....	Schwingen-Ausführung
Vordergabel.....	Teleskopgabel mit hydraulischer Dämpfung
Hintergabel.....	Federbeine
Anzahl der Räder (je 1 Stück).....	Vorderrad, Hinterrad, Seitenrad, Reserverad
Reifengröße.....	4.00-17

Bremsen (vorn u. hinten).....Trommelbremsen

Elektrische Anlage

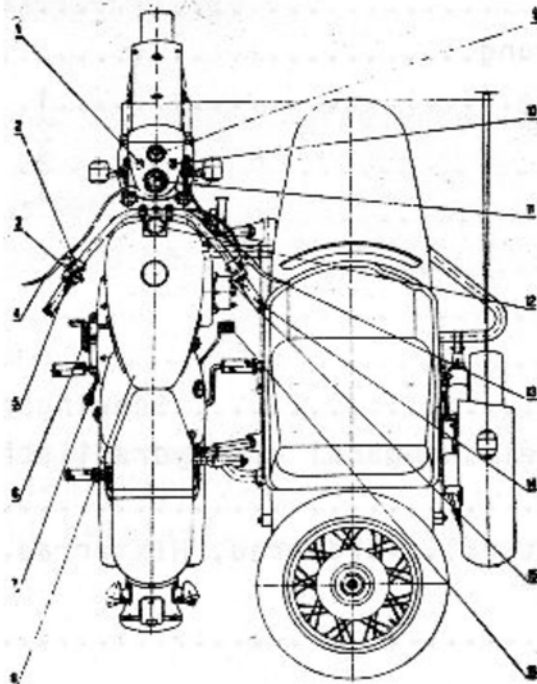
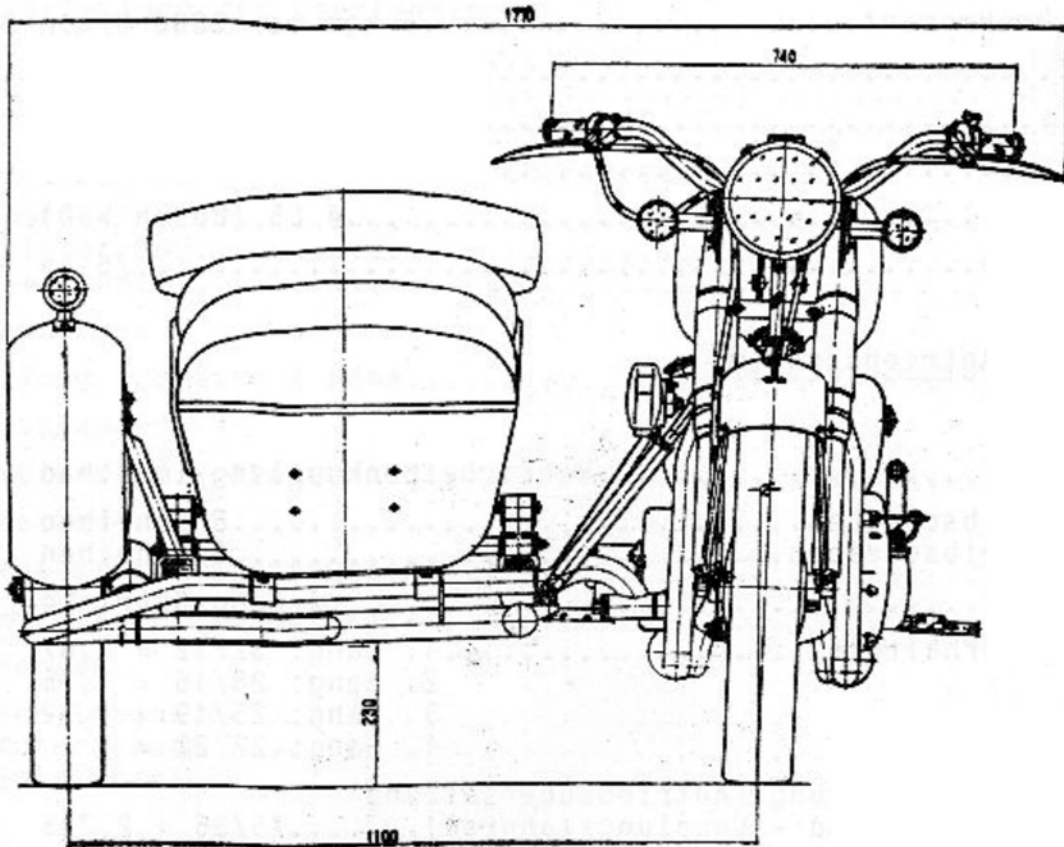
Betriebsspannung.....12 V

Lichtmaschine.....150 W, Wechselstrom

Anlasser.....0,5 PS (außerdem: Kickstarter)

Batterie.....12V20 Ah

Beleuchtungsanlage.....H4 - Licht



东海

DONGHAI

China Fahrzeugvertriebs GmbH

Friedrich-Ebert-Str. 63
6090 Rüsselsheim

Tel.: 06142/64338

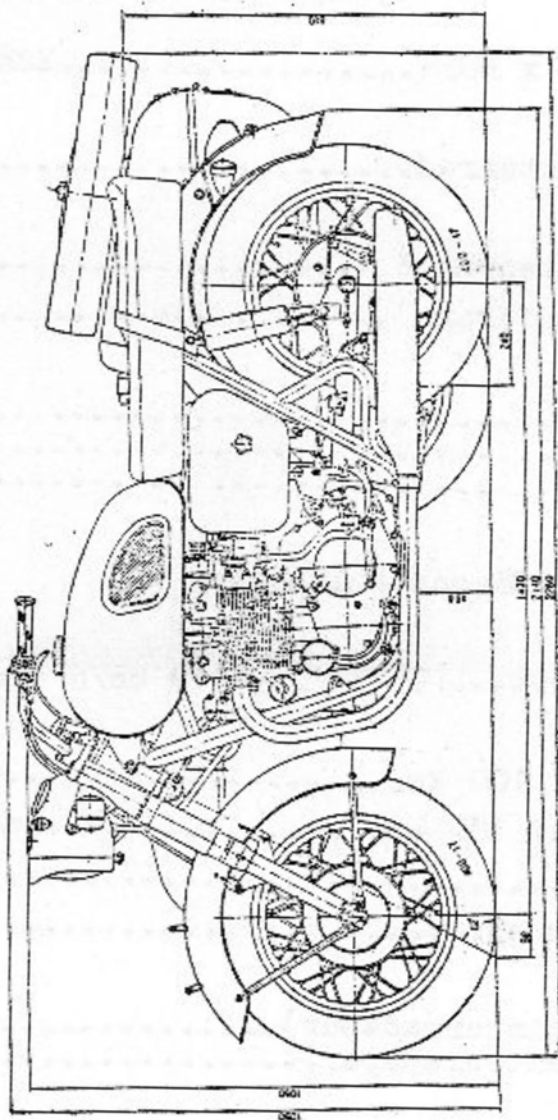
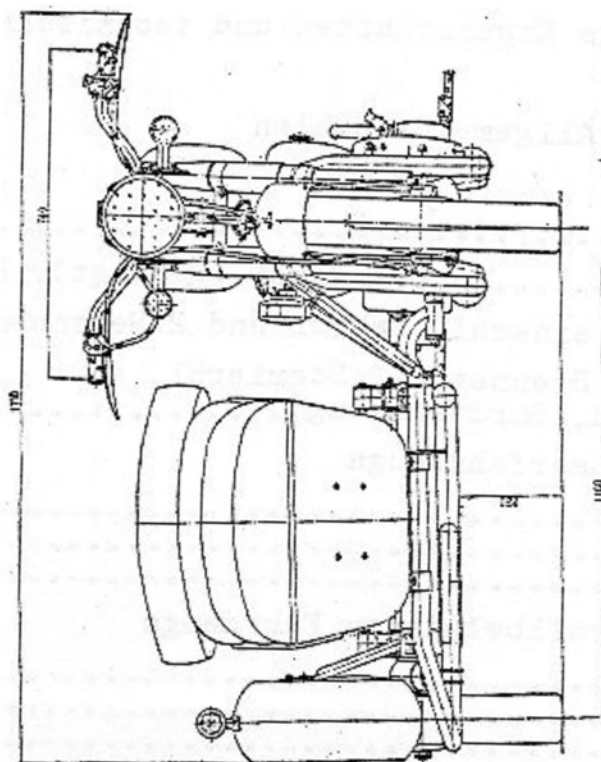


图 2 东海 SM750 型摩托车外形尺寸图