



XI LIE MO TUO CHE

系列摩托车

KT 750



中國南昌飛機製造公司  
CHINA NANCHANG AIRCRAFT MANUFACTURING COMPANY

CHINA NANCHANG AIRCRAFT MANUFACTURING COMPANY  
1511 Zhongyuan Road, Nanchang, Jiangxi, China  
Tel: 75997, 70149, 7995911881, 9295011, 44444444



## 長江 750改進車 簡介

本改進車(750B)有A、B、C、D四種型號，A、D為分離座墊，電起動，C、B為整體座墊，腳起動，它們繼承了長江750系列車的優點，並作了別具匠心地改進。同時，還可滿足用戶所需要，提供具有各種不同要求的型號車。

該車具有操縱性能好，外觀造型新穎等優點，是軍用、公、檢、法、司等部門理想用車。

長×寬×高：2400×1660×1550

空車重量：350公斤

乘員：3人

額定載重：100公斤

最大車速：85~90公里/小時

經濟車速：45~50公里/小時

油耗：≤7公升/百公里

最大爬坡度：22~24%

制動距離：(30公里/小時)  
≤8米

續駛里程：300公里

最低穩定車速：≤25公里/小時

## 長江750G-III

總長：2350毫米

總寬：1710毫米

總高：1700毫米

空車重量：360公斤

乘員：(包括駕駛員)3人

額定載重：100公斤

軸距：1460毫米

輪距：1170毫米

前叉傾角：62°

前伸距：103毫米

最高車速：80公里/小時

經濟車速：45-50公里/小時

經濟車速油耗：7公升/百公里

機油消耗量：0.1公升/百公里

爬坡：20%

制動距離：(在20公里/小時)≤4米

最小轉彎半徑：(後輪)左、右1.7米

發動機最大功率：22馬力4500×4800米

最大扭矩：4公斤·米/2750~3500轉

起動方式：電起動，腳踏起

汽油箱容量：24升

綫路電壓：12伏



# 長江750系列摩托車


CHANG JIANG 750 XI LIE MO TO CHE



## 長江 750J-I

長×寬×高：2190×1710×1700  
 空車重量：370公斤  
 額定載重：3人+50公斤  
 最大車速：100公里/小時  
 經濟車速：50-55公里/小時  
 經濟油耗：≤7升/百公里

最大爬坡度：25%  
 發動機功率：30馬力  
 制動距離：(20公里/小時) ≤ 4米  
 續駛里程：≥340公里  
 起動形式：電動或腳踏  
 油箱容量：24升



警報器




右把手制動操縱系統



## 長江 750G

長×寬×高：2350×1710×1250  
 空車重量：350公斤  
 額定載重：3人+100公斤  
 最大車速：85公里/小時  
 經濟車速：45-50公里/小時  
 經濟油耗：≤7升/百公里

最大爬坡度：20%  
 制動距離：(20公里/小時) ≤ 4米  
 續駛里程：340公里  
 起動方式：腳踏起動



感覺舒適的整體座墊和邊斗座墊



後減震器裝置

# 長江750系列摩托車

CHANG JIANG 750 XI LIE MO TO CHE

## 長江750G-II


長×寬×高：2350×1710×1250  
空車重量：350公斤  
額定載重：3人×100公斤  
最大車速：100公里/小時  
經濟車速：50-55公里/小時  
經濟油耗：≤7升/百公里

最大爬坡度：25%  
發動機功率：30馬力  
制動距離：(20公里/小時) ≤4米  
續駛里程：≥340公里  
起動形式：電動或腳踏  
油箱容量：24升



## 長江750Z-I

長×寬×高：3287×1296×1853  
空車重量：500公斤  
額定載重：7人+50公斤  
最大車速：70公里/小時  
經濟車速：40公里/小時  
經濟油耗：≤7升/百公里  
最大爬坡度：16%  
制動距離：(滿載30公里/小時) ≤7米  
最大功率：22馬力/4500-4800轉/分  
平均油耗：<8升/百公里



長江750Z-I的變速排擋及剎車裝置



# 長江750系列摩托車

CHANG JIANG 750 XI LIE MO TO CHE



## 長江 750 摩托車

長×寬×高：2400×1590×100毫米

空車重量：350公斤

額定載重：3人+100公斤

最大車速：85公里/小時

經濟車速：45~50公里/小時

經濟油耗：≤7升/百公里

最大爬坡度：20%

制動距離：(20公里/小時)≤4米

續駛里程：340公里

起動方式：腳踏起動



一輛輛整車源源流出



1983

优秀新产品证书

产品名称 长江750摩托车  
规格型号 长江750G-8,750-J-1  
生产单位 宜昌机械厂

中华人民共和国国家经济委员会颁发

# 750系列簡介


長江750型摩托車，為國內之首創，至今已有近三十年的歷史，積累了豐富的經驗，先後為不同需要而研製成多種型號，形成了一個品種齊全的摩托車系列。

本廠生產的摩托車採用航空工業特有的技術和一整套科學測試手段，從原材料進廠復驗到產品出廠，每個生產環節都按航空產品質量第一的要求，實行嚴格檢驗和全面質量控制。多年來，它以堅固耐用，操縱靈活，維護方便等優良性能，深受部隊和公、檢、法、司系統及郵電、軍體等部門用戶的信賴和歡迎。

近年來，我廠新研製成長江750 J-I 和長江750G-II 摩托車，參加1983年全國新產品展覽會獲全國優秀新產品獎。現已大量裝備全國公、檢、法、司系統，成為專用摩托車的定點生產廠。

今年，我廠又研製的新產品——長江750B摩托車，繼承了750系列車的優點，並作了別具匠心地改進，該車具有操縱性能好，外觀造型新穎等優點，是軍用、公、檢、法、司等部門理想用車。

同時，我廠還為用戶提供上述摩托車系列的另配件，並在全國各大城市設立維修服務網點，並誠懇歡迎用戶提出寶貴意見。



中國南昌飛機制造公司  
(國營洪都機械廠)

廠址：江西省南昌市  
電話：41112、41512  
電掛：5120

開戶銀行：  
南昌市支行新辦洪都分理處  
帳 號：81×33009